石林彝族自治县
2025年国民经济和社会发展统计公报

石林彝族自治县统计局

2026年6月

2025年，石林彝族自治县（以下简称石林县）以习近平新时代中国特色社会主义思想为指导，深入学习贯彻党的二十大和二十届二中、三中全会精神，全面落实中央、县委经济工作会议和县委十一届七次全会、市委十二届八次全会以及县市两会部署，坚持稳中求进工作总基调，完整准确全面贯彻新发展理念，积极服务和融入新发展格局，聚焦省委“3815”战略发展目标和市委“六个春城”建设，大力实施“旅游立县、农业稳县、工业强县、生态美县、文化活县”发展战略，进一步全面深化改革，因地制宜推动产业转型升级，全面提升县域经济综合实力，全县经济运行稳中有进，特色产业取得新突破，“十四五”规划目标基本实现，为“十五五”良好开局打牢基础。

一、综合

根据地区生产总值统一核算初步结果，2025年石林县地区生产总值140.79亿元，按可比价计算比上年增长5.9%。分产业看，第一产业实现增加值33.13亿元，增长3.1%，拉动GDP增

长 0.8 个百分点，对经济增长的贡献率为 13.9%；第二产业实现增加值 23.92 亿元，增长 11.5%，拉动 GDP 增长 1.7 个百分点，对经济增长的贡献率为 29.1%；第三产业实现增加值 83.73 亿元，增长 5.8%，拉动 GDP 增长 3.4 个百分点，对经济增长的贡献率为 57.0%。三次产业结构比为：23.5:17:59.5。全县人均地区生产总值 59960 元，比上年提高 4142 元，增长 7.4%。

图1 2021—2025年石林县地区生产总值

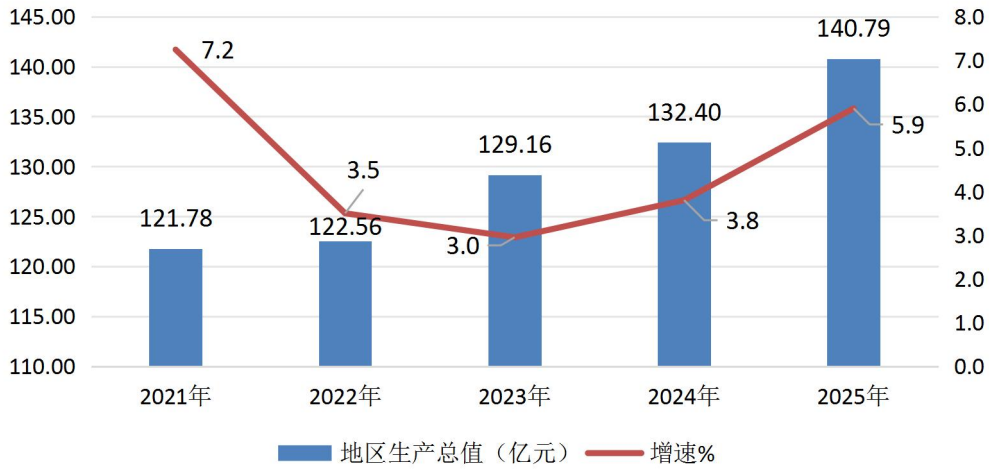

2025 年末全县常住人口 23.37 万人，其中城镇人口 11.52 万人，乡村人口 11.85 万人。全年出生人口 0.22 万人，出生率为 9.37‰；死亡人口 0.24 万人，死亡率为 10.22‰；自然增长率为 -0.85‰。年末全县常住人口城镇化率 49.29%，比上年末提高 0.75 个百分点。

2025 年末全县户籍总人口 254979 人。按性别分，男性 127700 人，女性 127279 人，男女比例为 100.3:100；按户籍性质分，城

镇人口 115147 人，乡村人口 139832 人，户籍城镇人口比重为 45.16%。总人口中少数民族人口 94722 人，占总人口的 37.15%，彝族人口 90383 人，占总人口的 35.45%。出生人口 1801 人，死亡人口 2749 人，人口自然增长率-3.72‰。

表 1　2025 年末石林县常住人口数及构成

指标	年末数（万人）	比重（%）
全县总人口	**23.37**	**100**
其中：城镇	11.52	49.29
乡村	11.85	50.71
其中：男性	11.85	50.71
女性	11.52	49.29
其中：0-15 岁（含不满 16 周岁）	4.10	17.54
16-59 岁（含不满 60 周岁）	14.06	60.16
60 岁及以上	5.21	22.30
其中：65 岁及以上	3.50	14.98

全年城镇新增就业人数 1303 人。城镇登记失业率均值为 3.07%。年末农村户籍人口转移就业 75078 人，其中：省外转移就业 4000 人，省内县外转移就业 7421 人，县内转移就业 63657 人。

全年民营经济增加值 82.72 亿元，比上年增长 6.8%，占全县

地区生产总值比重为 58.8%，比上年提高 0.7 个百分点。其中，第一产业增加值 28.75 亿元，增长 3.1%；第二产业增加值 15.16 亿元，增长 18.5%；第三产业增加值 38.81 亿元，增长 6.2%。截至 2025 年末，全年新登记经营主体 3561 户，其中私营企业 607 户，个体工商户 2925 户。全县经营主体总量达 34290 户。

二、农业

全年农林牧渔业总产值 60.28 亿元，比上年增长 3.3%。其中，农业产值 38.57 亿元，增长 4.4%；林业产值 5.14 亿元，增长 7.1%；牧业产值 13.54 亿元，下降 1.6%；渔业产值 0.41 亿元，增长 11.8%；农林牧渔专业及辅助性活动产值 2.62 亿元，增长 7.2%。

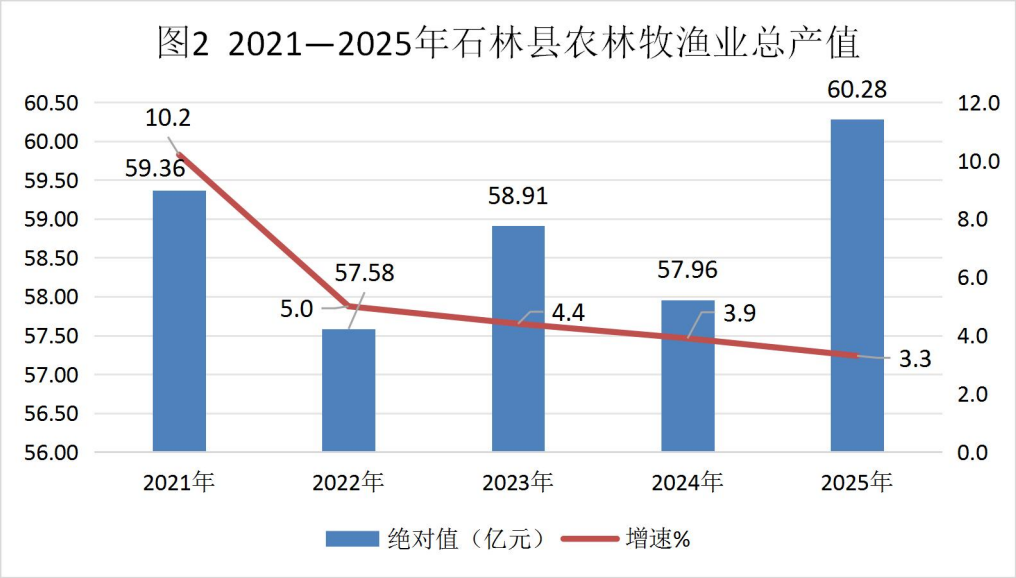

全县粮食播种面积 47.65 万亩，粮食产量总产量 15.19 万吨，比 2024 年增加 1877 吨。2025 年石林县水果产量 26.68 万吨。其中人参果种植面积 15.49 万亩，产量 19.98 万吨。烤烟种植 12.6

万亩，收购烟叶 1.61 万吨，完成烟叶税 1.46 亿元，全县烟农售烟收入 6.62 亿元。蔬菜种植 15.97 万亩，产量 32.33 万吨；花卉种植面积 3.4 万亩，鲜切花产量 7.51 亿支。

全年猪牛羊禽肉总产量 62639 吨，比上年下降 12.7%；其中，猪肉产量 23692 吨，下降 17.1%；牛肉产量 2219 吨，下降 18.9%；羊肉产量 2417 吨，下降 3.0%，禽肉产量 34311 吨，下降 9.4%。牛奶产量 31608 吨，下降 13.3%。禽蛋产量 2801 吨，下降 2.7%。年末生猪存栏 15.24 万头，下降 23.5%；全年生猪出栏 26.74 万头，下降 9.6%。

表 2　2025 年石林县主要农产品产量

产品名称	单位	产量
粮食总产量	万吨	15.19
油料	万吨	0.07
烤烟	万吨	1.61
蔬菜	万吨	32.33
水果（含人参果）	万吨	26.68
鲜切花	亿枝	7.51
肉类总产量	万吨	6.26
其中：猪肉	万吨	2.37
牛肉	万吨	0.22

羊肉	万吨	0.24
禽肉	万吨	3.43
牛奶、羊奶产量	万吨	3.63
水产品产量	万吨	0.17
猪出栏数	万头	26.74
牛出栏数	万头	1.49
羊出栏数	万只	9.30
家禽出栏数	万只	1836.44
禽蛋产量	万吨	0.28
猪年末存栏数	万头	15.24
牛年末存栏数	万头	2.18
羊年末存栏数	万只	9.49

三、工业和建筑业

全年全部工业增加值 20.43 亿元，比上年增长 13.2%。全县规模以上工业增加值同比增长 20.2%，增速全市排第 1 位。分三大门类看，采矿业增加值增长 19.8%，制造业增长 35.0%，电力、热力、燃气及水生产和供应业下降 13.0%。

特色优势行业支撑有力。农副产品加工业增长 30.7%，拉动规上工业增加值增长 15.3 个百分点，对规上工业的贡献率为 75.6%，医药制造业增长 85.0%，拉动规上工业增加值增长 7.9 个百分点，对规上工业的贡献率为 39.1%。

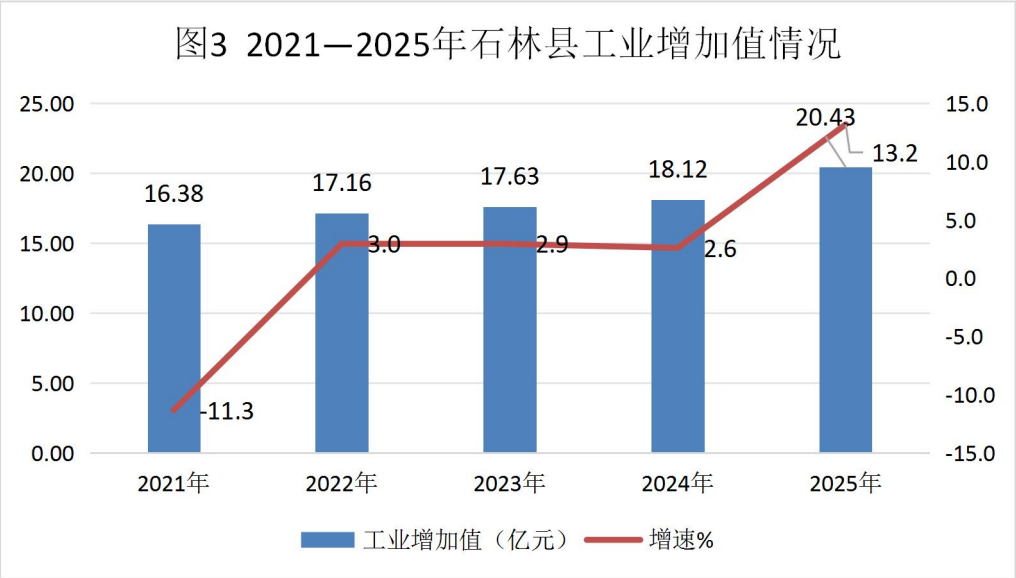

部分工业产品产量较快增长。规模以上工业鲜、冷藏肉 5.66 万吨、增长 238.9%，熟肉制品 5.11 万吨、增长 4.7%，饲料 22.74 万吨、增长 36.1%，建筑用天然石料 77.89 万立方米，增长 64.9%。

全年规模以上工业企业利润 2.33 亿元。分门类看，采矿业利润-0.26 亿元；制造业利润 1.83 亿元；电力、热力、燃气及水生产和供应业利润 0.76 亿元。规模以上工业企业每百元营业收入中的成本为 85 元，比上年增加 7 元；营业收入利润率为 4.0%，下降 7 个百分点。年末规模以上工业企业资产负债率为 58.67%，比上年末下降 3 个百分点。

表 3　2025 年石林县规模以上工业主要产品产量

序号	产品名称	计量单位	产量
1	中成药	吨	9.93
2	营养、保健食品	吨	386.17

3	速冻食品	吨	482.32
4	商品混凝土	立方米	152093.59
5	熟肉制品	吨	51151.87
6	鲜、冷藏肉	吨	56572.54
7	塑料制品	吨	1308.41
8	饲料	吨	227381
9	其中：配合饲料	吨	223836
10	冷冻蔬菜	吨	5395
11	石灰石	吨	778782.16
12	建筑用天然石料	立方米	778850.58
13	自来水生产量	万立方米	1386.15
14	天然大理石建筑板材	平方米	591985.02
15	钢结构	吨	70430.55
16	食品添加剂	吨	111.24
17	发电量	万千瓦时	51903.96

全年具有总承包和专业承包资质的建筑业企业总产值7.6亿元，比上年增长0.4%。其中，建筑工程产值3.5亿元，下降41.5%；安装工程产值0.7亿元，下降57.9%；其他产值3.4亿元。完成房屋建筑施工面积0.27万平方米，比上年下降97.3%。全县建筑业实现增加值3.53亿元，比上年增长1.7%。全县具有总承包和专业承包资质的建筑业企业营业收入下降52.6%。

四、服务业

全县规模以上服务业企业完成营业收入104061万元，同比增长12.7%。其中，11户核算类服务业企业完成营业收入83727万元，同比增长10.6%。

分行业来看，全县规模以上服务业七个行业营收同比增速“六升一降”，其中文化体育娱乐业同比下降6.9%，多式联运和运输代理业同比增长30.0%，居民服务、修理和其他服务业营业收入同比增长31.5%，租赁和商务服务业同比增长15.0%，道路运输业同比增长21.2%，教育行业同比增长23.2%，水利、环境和公共设施管理业同比增长1.7%。

全年交通运输、仓储和邮政业增加值7.42亿元，同比增长7.1%。

2025年末全县共有营运公交客运车辆184辆，共运送城际公交客运23.15万人次、县内公交客运119.13万人次。城乡公交班线40条，车辆154辆；巡游出租车100辆。

年末全县机动车保有量86536辆。其中，大型汽车1113辆,挂车173辆，小型汽车69501辆。摩托车15749辆。2025年新注册机动车2208辆，其中，大型汽车2辆，小型汽车1584辆，小型汽车中新能源汽车598辆，普通摩托车619辆，轻便摩托车3辆。

全年实现邮政业务总收入1541.22万元。其中，代理金融业

务实现收入1047.32万元，邮务类实现收入493.9万元。全年开发汇票168笔，兑付168笔；收寄普通包裹1407件，收寄国内快递包裹35.23万件，收寄国内标准快递5.78万件；投递平常函件0.41万件，给据函件1.09万件，国内快递包裹137.37万件，特快11.53万件，机要276件，投递报纸杂志5.83万份。

全年电信收入24961万元，同比增长3.0%。年末拥有固定电话用户10582户，比上年增加658户。拥有移动电话用户311798户（其中5G移动电话用户230920户），比上年增加12988户。互联网宽带接入用户109156户，比上年减少3204户。

2025年石林景区接待游客371.87万人次，同比增4.0%。其中，国内游客354.46万人次，国外游客17.42万人次。实现旅游直接收入4.49亿元，同比增6.7%。

五、固定资产投资和房地产业

全年全社会固定资产投资（不含农户）下降8.6%；分三次产业看，第一产业投资增长35.8%，第二产业投资下降27.7%，第三产业投资下降16.0%。

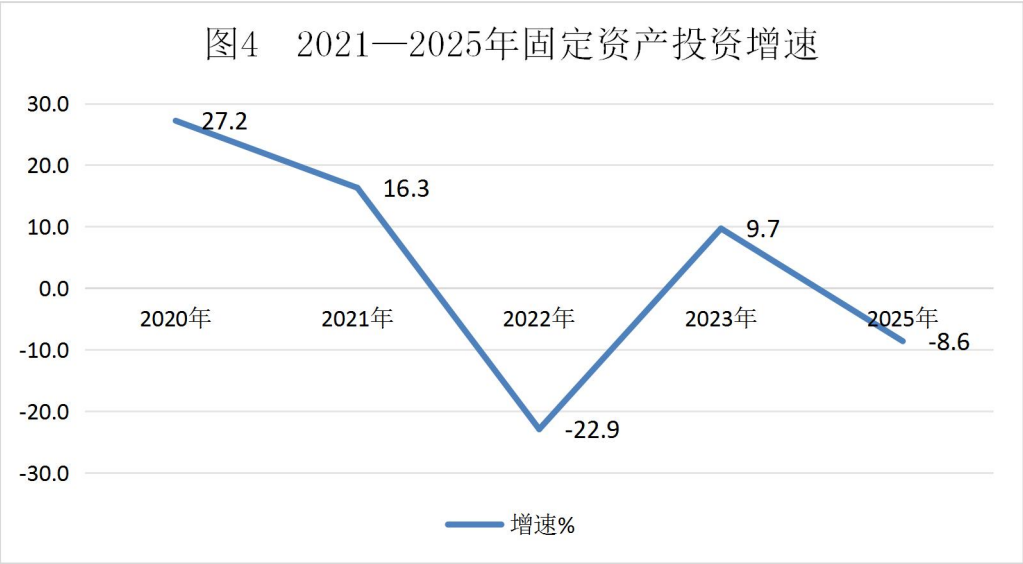

产业投资比上年增长 10.1%，占全县固定资产投资比重（下同）为 83.5%。其中，能源工业投资增长 25.1%，占比为 13.8%;旅游业投资增长 1946.6%，占比为 8.1%。基础设施投资下降 51.2%，占比为 7.5%。民间投资增长 15.5%，占比为 69.1%。其中，房地产投资占民间投资的比重为 6.2%。

表 4　2025 年石林县分行业固定资产投资（不含农户）增长速度

行业	比上年增长（%）
全县	**-8.6**
农林牧渔业	49.7
采矿业	
制造业	-33.7
#烟草制品业	-43.8
化学原料和化学制品制造业	

行业	比上年增长（%）
医药制造业	
非金属矿物制品业	-97.0
黑色金属冶炼和压延加工业	
有色金属冶炼和压延加工业	
电力、热力、燃气及水生产和供应业	-18.6
建筑业	
交通运输、仓储和邮政业	179.2
信息传输、软件和信息技术服务业	-35.6
批发和零售业	398.2
住宿和餐饮业	1080.6
金融业	
房地产业	-61.4
租赁和商务服务业	
科学研究和技术服务业	
水利、环境和公共设施管理业	-62.6
居民服务、修理和其他服务业	
教育	-54.6
卫生和社会工作	-31.8
文化、体育和娱乐业	-38.4
公共管理、社会保障和社会组织	-89.0

全年房地产开发投资 1.95 亿元，比上年下降 61.4%。其中，商品住宅投资 1.85 亿元，下降 54.7%；商业营业用房投资 0.09 亿元，下降 84.8%；其他投资 0.01 亿元，下降 97.3%。

全年商品房施工面积 503292 平方米，比上年下降 21.3%；商品房竣工面积 58888 平方米，增长 137.3%；商品房销售面积 107503 平方米，下降 1.9%；商品房销售额 45215 万元，下降 12.6%。

表 5　2025 年石林县房地产业发展主要指标情况

指标	单位	绝对数	比上年增长（%）
房地产开发投资额	万元	19463	-61.4
其中：住宅	万元	18486	-54.7
商品房施工面积	平方米	503292	-21.3
其中：住宅	平方米	291096	-26.5
商品房新开工面积	平方米		
其中：住宅	平方米		
商品房竣工面积	平方米	58888	137.3
其中：住宅	平方米	44988	116.8
商品房销售面积	平方米	107503	-1.9
其中：住宅	平方米	97215	2.5
本年实际到位资金	万元	24759	-48.7

指标	单位	绝对数	比上年增长（%）
其中：国内贷款	万元		
个人按揭贷款	万元	8098	10.5

六、国内贸易和对外经济

全年社会消费品零售总额 59.02 亿元，比上年增长 7.3%。其中，限额以上社会消费品零售额 4.02 亿元，增长 2.3%。按经营地分，限额以上城镇消费品零售额 3.81 亿元，增长 6.6%；乡村消费品零售额 0.21 亿元，下降 36.0%。按消费类型分，商品零售 2.77 亿元，增长 2.4%；餐饮收入 1.24 亿元，增长 4.8%。

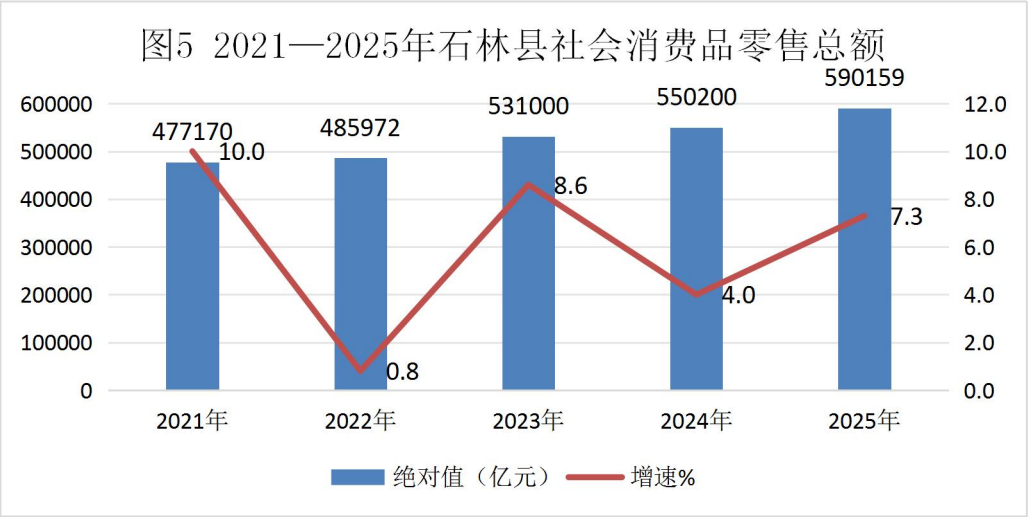

限额以上单位吃穿用商品零售额情况，粮油食品、饮料和烟酒类，增速分别为 25.5%、-4.4%和 7.9%，服装和日用品类，分别下降 16.6%和 4.9%；升级类商品零售情况，汽车、家用电器和文化办公用品类，分别下降 10.3%、13.5%和 15%，化妆品类下降 19.2%；中西药类增长 11.7%。

限额以上单位通过公共网络实现的商品零售额 0.6 亿元，增长 79.2%。

七、财政金融

全年全县地方一般公共预算收入完成 81780 万元，增长 3.35%。其中，税收收入 48486 万元，下降 3.87%；非税收入 33294 万元，增长 16.03%。全县地方一般公共预算支出完成 251976 万元，增长 4.33%。其中，社会保障和就业支出增长 1.76%，卫生健康支出增长 12.22%，节能环保支出增长 24.1%，教育支出增长 6.66%。

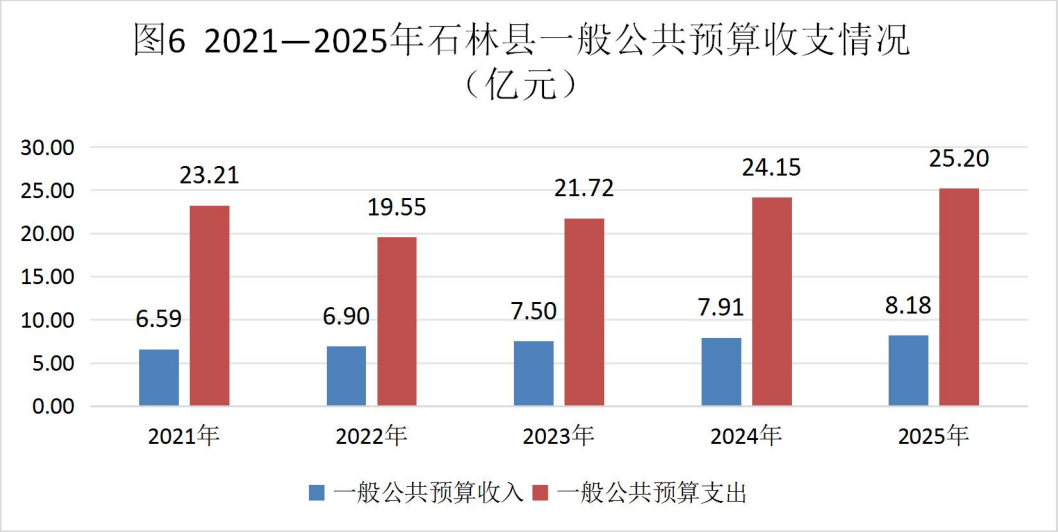

全年全县金融业增加值 6.66 亿元，比上年增长 4.0%。年末全县银行金融机构人民币存款余额 164.70 亿元，增长 5.1%。年末全县银行金融机构人民币贷款余额 119.41 亿元，增长 6.2%。全年保险公司原保险保费收入 3.15 亿元，比上年增长 3.6%。其中：财产险业务原保险保费收入 1.61 亿元，下降 0.6%；寿险业

务原保险保费收入 1.54 亿元，增长 8.5%；全年支付各类赔款及给付 1.47 亿元，增长 16.7%。其中：财产险业务赔款 1.05 亿元，增长 10.5%；寿险业务给付 0.42 亿元，增长 35.5%。

八、教育和科学技术

全县共有各级各类学校 157 所。其中，幼儿园 85 所；普通小学 63 所；初中 5 所；特殊教育学校 1 所；普通高中 2 所；完全中学 1 所。全县共有专任教师 3186 人。其中，学前专任教师 618 人，专科及以上学历占比达 99.5%；小学阶段专任教师 1049 人，本科以上学历占比达 83.7%；初中阶段教育专任教师 772 人，本科以上学历占比达 97.0%；特殊教育专任教师 15 人；普通高中教育专任教师 658 人；中等职业教育专任教师 74 人，本科以上学历占比达 100%。全县共有各级各类在校生 40259 人。其中，在园幼儿 6621 人；小学在校生 16453 人；初中在校生 8109 人；特殊教育在校生 102 人；普通高中在校生 7673 人；中等职业教育在校生 1301 人。全县高中阶段教育毛入学率为 98.8%；九年义务教育巩固率为 98.3%。

2025 年全县 8 家企业研发投入 2685 万元，拥有国家高新技术企业 18 户，2025 年新认定 4 户。新认定云南省科技型中小企业 7 户。

九、卫生、文化和体育

年末全县共有医疗卫生机构 187 个。其中，医院 9 个；乡镇

卫生院 7 个；村（社区）卫生室 98 个；诊所（医务室、护理站）71 个；疾病预防控制中心 1 个；妇幼保健机构 1 个。卫生技术人员 2510 人，比上年增长 1.3%。其中，执业（助理）医师 866 人，增长 1.4%；全科医生 184 人，增长 4.0%；注册护士 1226 人，增长 2.4%。全县医疗卫生机构床位数 1927 张，下降 0.2%。其中，医院 1656 张，增长 1.2%；乡镇卫生院 208 张，下降 7.5%。

2025 年年末全县共有各级非物质文化遗产名录项目 120 项、项目代表性传承人 233 名。其中：国家级项目 4 项，国家级传承人 5 名；省级项目 8 项，省级传承人 25 名；市级项目 30 项，市级传承人 44 名；县级项目 78 项，县级传承人 159 名。

年末全县共有体育场地 836 个，体育场地面积 761847 平方米。全年全县运动员在国际国内比赛中获得金牌 82 枚、银牌 112 枚、铜牌 76 枚。

十、资源环境

2025 年石林国家气象观测站（县城）降水量为 1223.2 毫米，较去年偏多 41%，较历史偏多 33%，属特多范围。年平均气温为 16.8℃，较去年偏低 1.2℃，与历史持平，属正常范围。全年日照时数 1722.6 小时，较去年偏少 211 小时，比历史偏少 419.5 小时，属略少范围。

全年水资源总量 26300 万立方米。年末全县水利工程蓄水总量 9002.2 万立方米（大、中、小型水库及坝塘），比上年增加

2955.9 万立方米。

全年完成人工造林 1000 亩，封山育林 20000 亩，退化林修复 5500 亩，森林抚育 10000 亩。其中，重点区域生态保护和修复工程完成封山育林 20000 亩，退化林修复 5500 亩。

全年全社会用电量 72801 万千瓦时，比上年增长 11.4%。其中，第一产业用电量 4572 万千瓦时，增长 1.1%；第二产业用电量 21679 万千瓦时，增长 12.5%；第三产业用电量 29178 万千瓦时，增长 14.0%；城乡居民生活用电量 17373 万千瓦时，增长 8.8%。规模以上工业主要能源消费量中，电力消费量下降 8.1%；煤炭消费量下降 100%；天然气消费量增长 306.4%；柴油消费量增长 41.9%。

初步核算，全县综合能源消费量 44.59 万吨标准煤，单位（万元）GDP 能耗下降率为-0.23%。规模以上工业综合能源消费量 3.06 万吨标准煤，上升 1.32%。

十一、人民生活和社会保障

2025 年，石林县全体居民人均可支配收入 36926 元，比上年增长 3.9%。按常住地分：城镇常住居民人均可支配收入 55294 元，同比增长 2.6%；农村常住居民人均可支配收入 24629 元，同比增长 5.8%,城乡居民收入比由 2024 年的 2.31: 1 缩小到 2025 年的 2.25:1，城乡居民收入差距在持续缩小。

2025 年，石林县全体居民人均消费支出 29496 元，比上年增长 3.5%。按常驻地分，城镇居民人均消费支出 43202 元，增长 2.2%；农村居民人均消费支出 20321 元，增长 5.4%。城乡居民消费比由 2024 年的 2.19:1 缩小到 2025 年的 2.13:1，城乡居民消费差距在持续缩小。

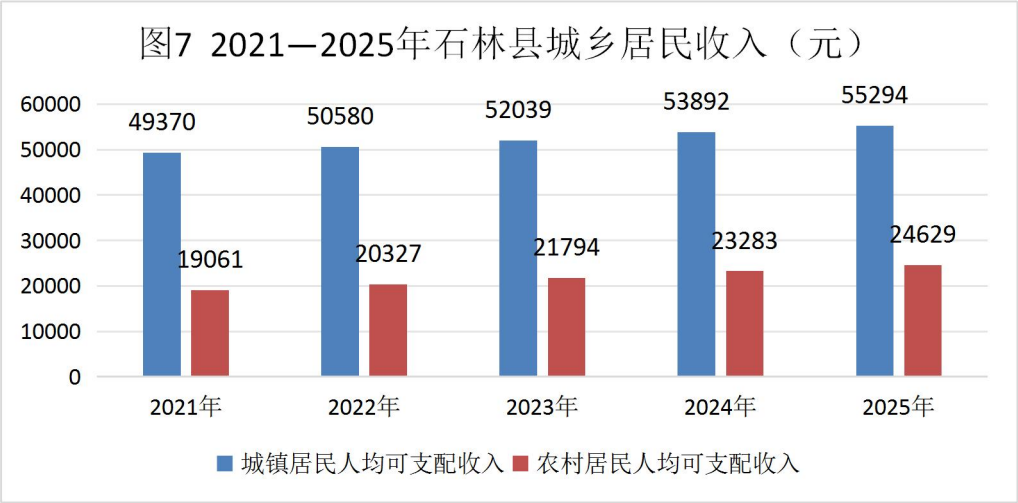

年末全县参加城镇职工基本养老保险人数 41397 人，比上年末净增 2562 人。参加城乡居民基本养老保险人数 136587 人。2025 年参加失业保险人数 19532 人，净增 671 人。参加工伤保险的职工人数 44690 人，净增 2550 人。参加城镇职工医疗保险人数 22991 人，其中:企业 11305 人、事业 6048 人、机关 3606 人、灵活就业 1033 人，其他人员 999 人,与 2024 年参保人数 21999 人相比增加 992 人；参加城乡居民医疗保险人数 211169 人。其中，普通人群 188855 人、特殊人群 22314 人，与 2024 年参保人数 212309 人，相比减少 1140 人。

2025年年末全县享受城市居民最低生活保障人数435人，享受农村居民最低生活保障人数3053人，农村特困供养232人。全年资助城乡困难群众1813人参加医疗保险。全县拥有农村养老院4个，床位244张。县社会福利院1个，床位56张。社会力量办养老机构2个，床位1358张。

注释：

[1]公报中各项数据为初步统计数，部分数据因四舍五入的原因，存在总计与分项合计不等的情况。根据石林县第五次全国经济普查结果，对地区生产总值、三次产业增加值、人均地区生产总值、社会消费品零售总额等历史数据进行了修订。其中，2021—2023 年地区生产总值为石林县第五次全国经济普查修订数，2024 年为最终核实数，2025 年为初步核算数。

[2]地区生产总值、三次产业增加值、农林牧渔业总产值的绝对值按现价计算，增长速度按不变价计算。

[3]2025 年常住人口有关数据为全国统一组织开展的 2025 年人口变动情况抽样调查推算数，调查标准时点为 2025 年 11 月 1 日零时。

[4]规模以上工业统计范围包括年主营业务收入 2000 万元及以上的工业法人单位。

[5]规模以上服务业统计范围包括年营业收入 2000 万元及以上的交通运输、仓储和邮政业，信息传输、软件和信息技术服务业，水利、环境和公共设施管理业，卫生行业法人单位；年营业收入 1000 万元及以上的房地产业（不含房地产开发经营），租赁和商务服务业，科学研究和技术服务业，教育行业法人单位；年营业收入 500 万元及以上的居民服务、修理和其他服务业，文化、体育和娱乐业，社会工作行业法人单位。

[6]固定资产投资统计范围包括城镇和农村非农户计划总投资500万元及以上的固定资产项目投资和房地产开发投资。

[7]产业投资是指三次产业中生产经营性行业完成的固定资产投资，其统计范围包括农林牧渔业，工业，建筑业，批发和零售业，住宿和餐饮业，信息传输、软件和信息技术服务业，金融业，租赁和商务服务业，科学研究和技术服务业，居民服务、修理和其他服务业，文化、体育和娱乐业。

[8]居民人均可支配收入指通过住户收支与生活状况调查取得的，调查户在调查期内获得的、可用于最终消费支出和储蓄的总和，即调查户可以用来自由支配的收入，除以家庭常住人口得到的人均收入。可支配收入既包括现金，也包括实物收入。按照收入的来源，可支配收入包含四项，分别为：工资性收入、经营净收入、财产净收入、转移净收入。按常住地分，得到城镇和农村居民可支配收入。

计算公式为：可支配收入=工资性收入+经营净收入+财产净收入+转移净收入其中：经营净收入=经营收入-经营费用-生产性固定资产折旧-生产税财产净收入=财产性收入-财产性支出转移净收入=转移性收入-转移性支出

资料来源：本公报中，经营主体登记数据来自县市场监管局；财政数据来自县财政局；林业数据来县林草局；邮政数据来自县邮政管理局；旅游数据来自石林管理局；金融数据、保险数据来自石林金融监管支局；教

育、体育数据来自县教育体育局；电信、科技数据来自县科工信局；卫生数据来自县卫生健康局；社会保障和就业数据来自县人力资源社会保障局；医疗保险数据来自县医保局；社会福利数据来自县民政局；环保数据来自昆明市生态环境局石林分局；取水量、库塘蓄水数据来自县水务局；气象数据来自县气象局；机动车数据来自县公安局；其余数据均来自县统计局。