

石林彝族自治县

2022 年国民经济和社会发展统计公报

石林彝族自治县统计局

2023 年 5 月

2022 年，在市委、市政府的坚强领导下，石林县坚持以习近平新时代中国特色社会主义思想为指导，认真贯彻落实党的二十大精神及习近平总书记考察云南重要讲话精神，攻坚克难、稳中求进，统筹推进疫情防控和经济社会发展，以旅游转型、工业提质、农业增效为重点，以改革创新、城乡统筹、生态建设为核心，以民生普惠、政府效能为保障，推动经济社会高质量发展，经济增长保持在合理期间。

一、综合

经统一核算，2022 年石林县地区生产总值 129.45 亿元，按可比价计算同比增长 3.6%。其中，第一产业增加值 31.20 亿元，增长 4.3%；第二产业增加值 18.12 亿元，增长 3.9%；第三产业增加值 80.13 亿元，增长 3.2%。三次产业结构比为 24.1:14.0:61.9。

图1 2018—2022年石林县地区生产总值情况

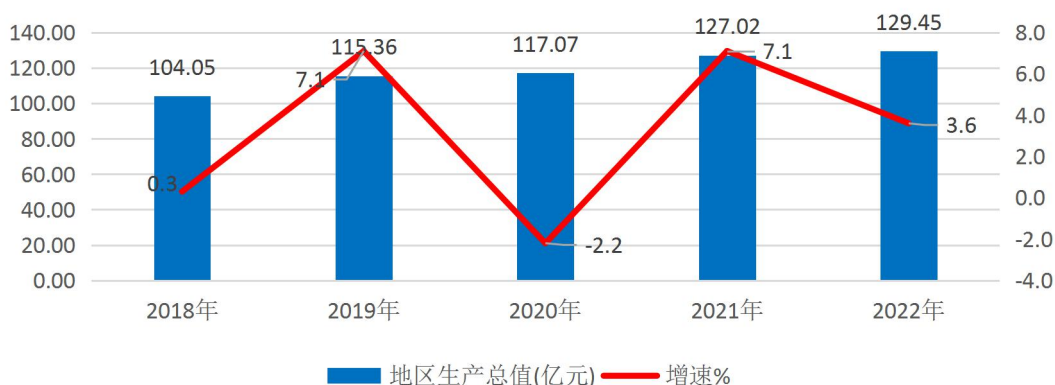
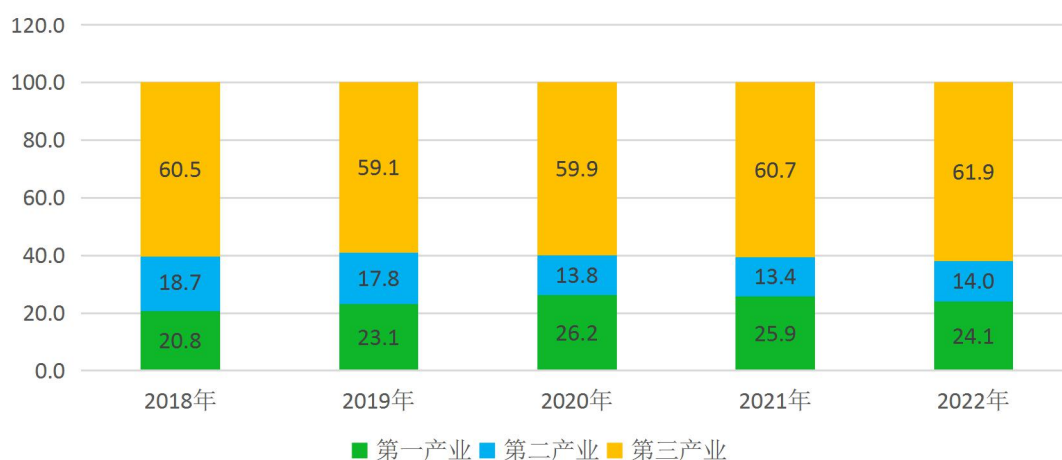


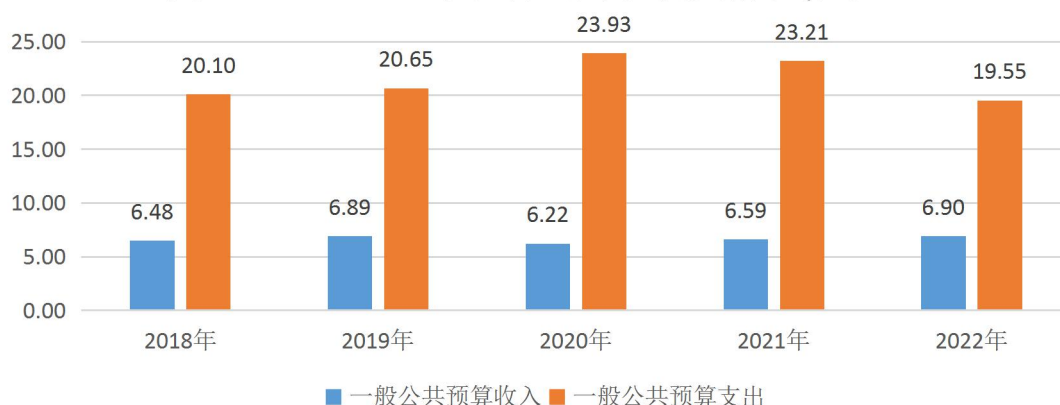
图2 2018—2022年石林县地区生产总值三次产业占比



全年非公有制经济实现增加值 56.05 亿元，同比增长 3.6%，占 GDP 比重为 43.3%。

全年地方一般公共预算收入 6.90 亿元，比上年增长 4.8%。其中，税收收入 4.22 亿元，下降 17.6%，占地方一般公共预算收入的 61.2%，比上年低 16.6 个百分点。地方一般公共预算支出 19.55 亿元，下降 15.8%。

图3 2018—2022年石林县财政收支情况(亿元)



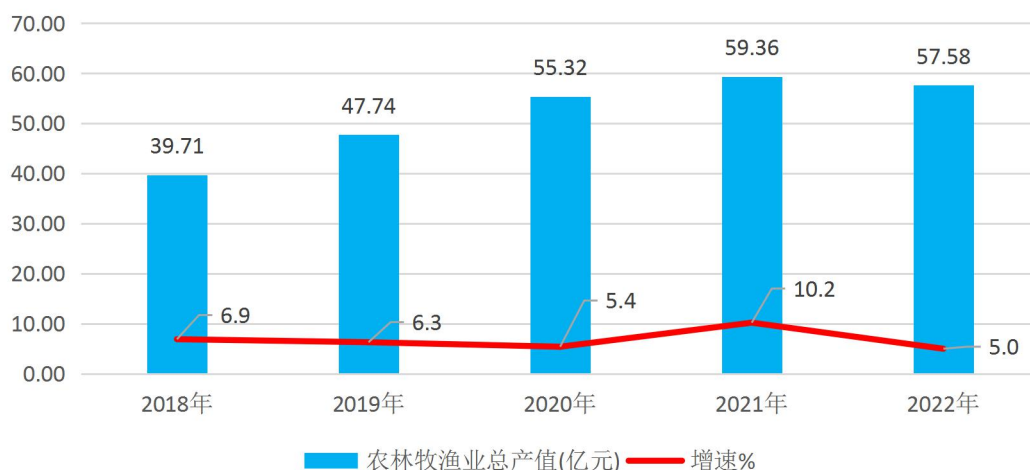
全年城镇新增就业 2712 人，城镇下岗失业人员再就 362 人，年末城镇登记失业率为 3.04%。农村劳动力转移就业

10598 人次。

二、农业

2022 年，全县农林牧渔业实现总产值 57.58 亿元，同比增长 5.0%。其中，农业（种植业）产值 33.69 亿元，增长 5.2%；林业产值 4.13 亿元，增长 0.1%；畜牧业产值 17.09 亿元，增长 5.3%；渔业产值 0.42 亿元，下降 1.6%；农林牧渔专业及辅助性活动产值 2.26 亿元，增长 9.9%。

图4 2018—2022年石林县农林牧渔业总产值情况



全年粮食种植面积 31741.8 公顷，粮食总产量 14.75 万吨，同比增长 2.8%。烤烟种植面积 8027 公顷，收购总量 1.52 万吨，收购平均单价 37.63 元/千克，收购总值 5.7 亿元。蔬菜种植面积 10071 公顷，产量 32.6 万吨，下降 0.4 %。园林水果产量 5.03 万吨，下降 3.8%。人参果种植面积 9151.6 公顷，产量 16.8 万吨，下降 17.5 %，鲜切花种植面积 2639.5 公顷，

产量 5.38 亿枝,增长 3.2%。

全年猪出栏 22.58 万头,牛出栏 1.58 万头,羊出栏 11.43 万只。年末猪存栏 11.41 万头,牛存栏 3.36 万头,羊存栏 14.85 万只。

全年肉类总产量 6.74 万吨,禽蛋产量 0.17 万吨,鲜奶产量 2.91 万吨。

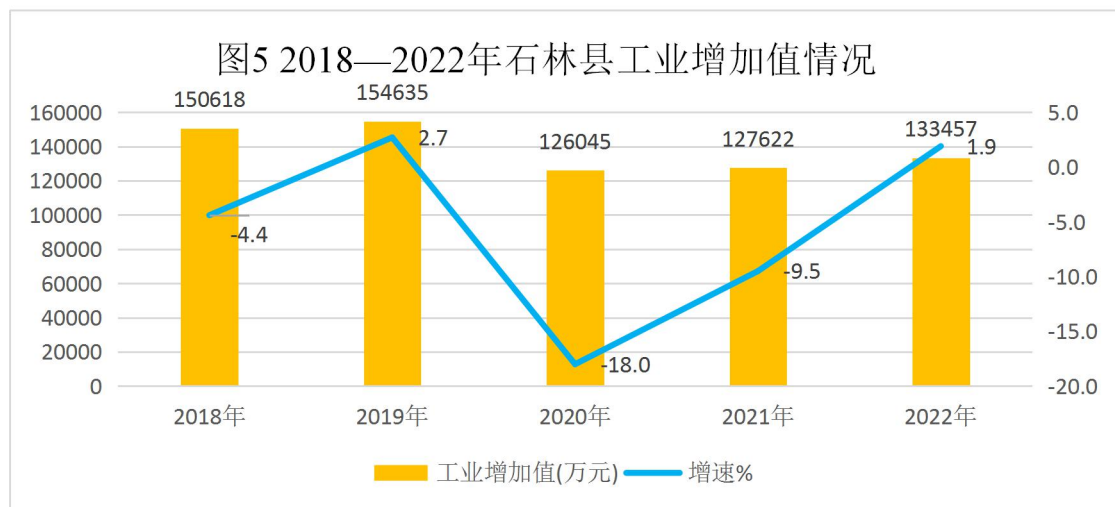
表 1 2022 年石林县主要农产品产量

产品名称	单位	产量
粮食总产量	万吨	14.75
油料	万吨	0.04
烤烟	万吨	1.51
蔬菜	万吨	32.60
水果(含人参果)	万吨	21.83
鲜切花	亿枝	5.38
肉类总产量	万吨	6.74
猪肉	万吨	2.19
牛肉	万吨	0.21
羊肉	万吨	0.29
禽肉	万吨	4.05
牛奶、羊奶产量	万吨	2.91
水产品产量	万吨	0.14
猪出栏数	万头	22.58

牛出栏数	万头	1.58
羊出栏数	万只	11.43
家禽出栏数	万只	2193.2
禽蛋产量	万吨	0.17
猪年末存栏数	万头	11.41
牛年末存栏数	万头	3.36
羊年末存栏数	万只	14.85

三、工业和建筑业

全年实现工业增加值 13.35 亿元，同比增长 1.9%。其中，规模以上工业增加值增长 1.9%。



规模以上工业中，轻工业增加值增长 18.9%，重工业下降 12.5%，轻重工业比重 54:46；公有制企业下降 3.9%，私营企业增长 5.1%；采矿业增长 2.1%，制造业增长 2.9%，电力热力及水的生产和供应业下降 1%。

分重点行业看，医药制造业增长 141.3%，农副食品加工

业增长 6.1%，非金属矿物制品业下降 26.2%，电力生产和供应业下降 4.5%。

2022 年，规上工业企业实现营业收入 29.63 亿元，同比增长 0.6%；实现利税总额 4.83 亿元，增长 20.2%，其中，利润总额 3.24 亿元，增长 24.1%。

表 2 2021 年石林县规模以上工业主要产品产量

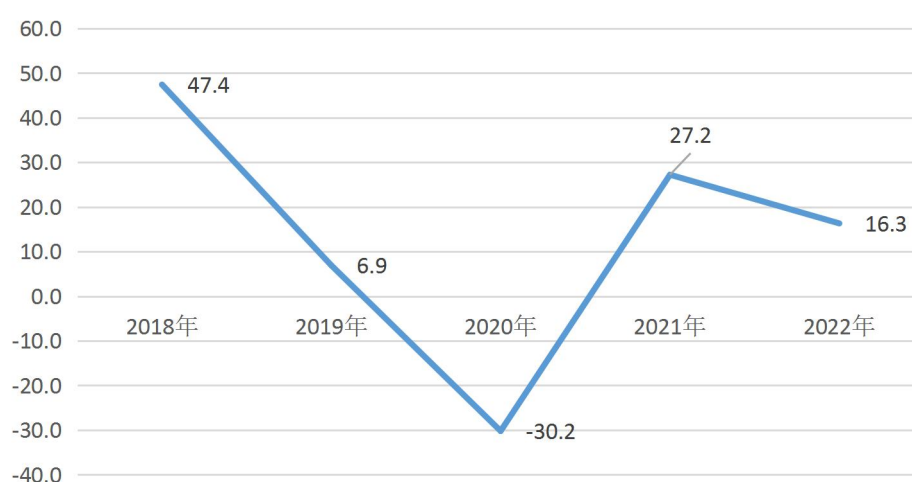
产 品 名 称	单 位	产 量
发电量	万千瓦/时	53151.25
其中：太阳能发电	万千瓦/时	33601.44
风力发电	万千瓦/时	18210.98
水泥	万吨	50.72
天然大理石建筑板材	万平方米	87.11
石灰石	万吨	346.76

全年建筑业总产值 15.98 亿元，比上年增长 0.2%。其中，建筑工程产值 11.47 亿元，下降 13.0%；安装工程产值 4.2 亿元，增长 66.5%；其他产值 0.3 亿元，增长 28.1%。建筑业完成房屋建筑施工面积 53.5 万平方米，同比下降 17.0%。建筑业实现增加值 4.79 亿元，同比增长 9.6%。

四、固定资产投资与房地产开发

全年固定资产投资(不含农户)比上年增长16.3%。分产业投资看,第一产业增长59.8%,占总量的16.9%;第二产业增长103.4%,占总量的19.9%;第三产业下降3.7%,占总量的63.2%。从投资类型看,工业投资增长103.4%,基础设施投资下降13.0%,房地产投资下降69.3%。分行业看,农业投资增长64.1%,水利投资增长14.3%,交通投资下降14.8%,文化投资增长356.3%,商贸投资增长282.7%,教育投资增长57.6%。

图6 2018—2022年石林县固定资产投资增速%



房地产开发房屋施工面积108.9万平方米,同比增长6.4%;房屋竣工面积38.6万平方米;商品房销售面积25万平方米,下降7.6%。

五、国内贸易

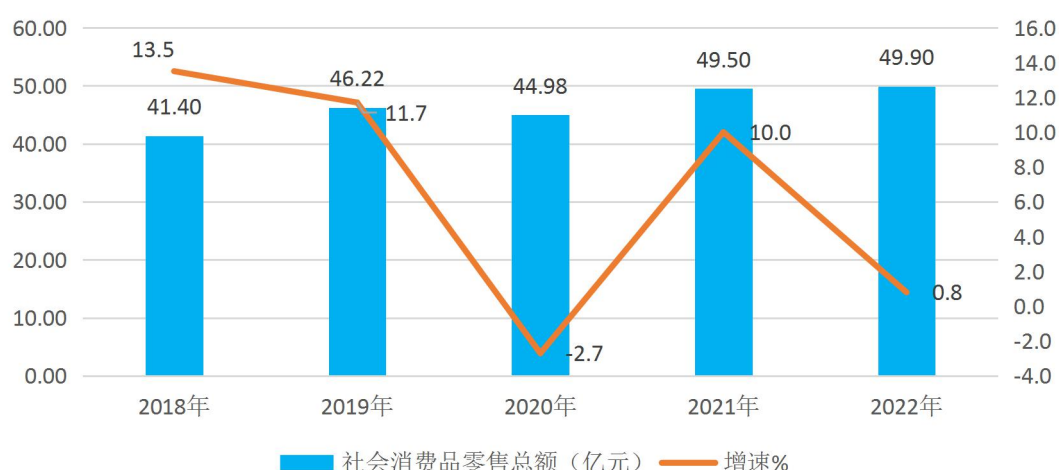
全年完成社会消费品零售总额49.90亿元,同比增长

0.8%。其中，限额以上实现社会消费品零售额3.13亿元，增长4.8%，占社会消费品零售总额的6.3%。

2022年，批发和零售业销售额完成8.13亿元和21.62亿元，分别增长-12.5%和4.6%；住宿和餐饮业营业额完成3.05亿元和5.82亿元，分别增长5.4%和3.2%。其中：限额以上批、零、住、餐销售额（营业额）分别增长-15.7%、4.3%、6.7%和3.0%。

限额以上单位吃穿类商品零售额较快增长，粮油食品类和服装类，分别增长23.4%和17.7%，饮料类、烟酒类和化妆品类，分别增长40.0%、44.6%和43.6%；升级类商品销售遇冷。汽车类，增长0.4%，金银珠宝类、家用电器类，分别下降36.8%、32.5%，文化办公用品类和日用品类分别下降7.1%和17.1%。

图7 2018—2022年石林县社会消费品零售总额



六、交通运输、邮政电信和旅游业

全年交通运输、仓储和邮政业增加值9.73亿元，同比增

长 5.4%。

年末全县共有营运公交客运车辆 233 辆，共运送城际公交客运 19 万人次、县内公交客运 99.6 万人次。城乡公交班线 119 条，车辆 233 辆；出租车 100 辆。

年末全县机动车保有量 85008 辆。其中，大型汽车 1647 辆，大型新能源汽车 43 辆，挂车 171 辆，教练车 208 辆，小型汽车 61964 辆，小型汽车中新能源汽车 1224 辆。普通摩托车 16675 辆，轻便摩托车 4422 辆。2022 年新注册机动车 4863 辆，其中，大型汽车 56 辆，挂车 29 辆，教练车 31 辆，小型汽车 3325 辆，小型汽车中新能源汽车 544 辆。普通摩托车 916 辆，轻便摩托车 29 辆。个人汽车保有量 82712 辆。

全年实现邮政业务总收入 2062.93 万元，同比增长 12.97%。其中，代理金融业务实现收入 1407.25 万元，邮务类实现收入 291.17 万元。全年开发汇票 2428 笔，兑付 207 笔；收寄普通包裹 1671 件，收寄国内快递包裹 79733 件，收寄国内标准快递 27415 件；投递平常函件 65097 件，给据函件 14306 件，国内快递包裹 762724 件，特快 119541 件，机要 555 件，投递报纸杂志 280.3 万份。

全年电信收入 21772.12 万元，同比增长 0.4%。年末拥有固定电话用户 6083 户，比上年减少 5063 户。拥有移动电话用户 270318 户（其中 5G 移动电话用户 112111 户），比上年增加 1918 户。互联网宽带接入用户 78211 户，比上年增加 16575 户。

全年石林县接待国内外游客 445.29 万人次，同比增长 13.75%。全年全县旅游综合收入 64.1 亿元，同比增长 29.51%。

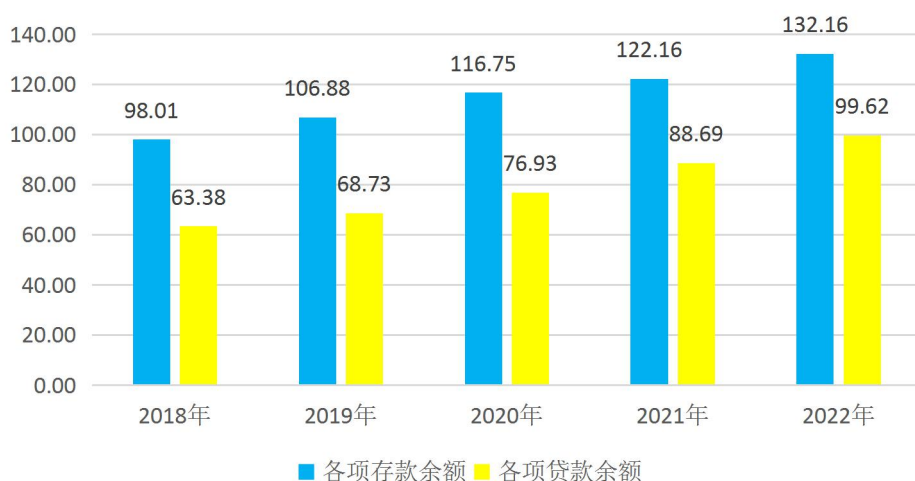
石林景区接待游客 101 万人次，同比下降 31%。其中，国内游客 101 万人次，下降 31%；国外游客 126 人次，下降 87%。实现旅游直接收入 0.99 亿元，同比下降 32%。

七、金融

年末金融机构(不含外资、证券)人民币存款余额 132.16 亿元，比年初增长 8.2%。其中，住户存款余额 110.2 亿元，增长 13.2%；非金融企业存款余额 9.58 亿元，下降 18.5%。

年末金融机构(不含外资、证券)人民币贷款余额 99.62 亿元，比年初增长 12.3%。其中：住户贷款 43.28 亿元，增长 15.9%；非金融企业及机关团体贷款 56.33 亿元，增长 9.7%。

图8 2018—2022年金融机构存贷款余额（亿元）



八、教育、科学技术

年末全县共有中等职业教育学校 1 所，招生 432 人，在校学生 1013 人，专任教师 75 人；高级中学 3 所，招生 2697 人，在校学生 6140 人，毕业生 1957 人，专任教师 609 人；初级中学 6 所，招生 2839 人，在校学生 7769 人，专任教师 698 人；小学 72 所，招生 2616 人，在校 16162 人，毕业生 2572 人，专任教师 1193 人；幼儿园 102 所，入园幼儿 2538 人，在园幼儿 9096 人，专任教师 615 人，卫生保健人员 25 人。

高中阶段毛入学率 97.68%，九年义务教育巩固率 97.96%，学前教育三年毛入园率 99.33%，残疾儿童入学率 99.12%。

全县 2022 年 R&D 经费支出 321.6 万元，较上年减少 70.5 万元；R&D 经费投入强度为 0.03%，较上年下降 17.98 个百分点。拥有国家高新技术企业 10 户，2022 年新认定 4 户。新认定国家科技型中小企业 9 户，新认定云南省科技型中小企业 3 户。

九、文化、卫生和体育

全县共有各级非物质文化遗产名录项目 120 项、项目代表性传承人 233 名（健在 199 人）。即：国家级项目 4 项，国家级传承人 5 名（健在 3 人）；省级项目 8 项，省级传承人 20 名（健在 13 人）；市级项目 27 项，市级传承人 49 名（健在 40 人）；县级项目 78 项，县级传承人 159 名（健在 143 人）。

全县共有卫生机构 177 个。其中，医院 8 个、乡镇（街道）卫生院 7 个、诊所（卫生所、医务室）64 个、村卫生室 95 个、妇幼保健计划生育服务中心 1 个、疾病预防控制中心 1 个、综合监督执法局 1 个。卫生技术人员 2368 人。其中，执业医师和执业助理医师 637 人、注册护士 982 人。医疗卫生机构实有病床 1839 张。

石林县运动员在参加国家级比赛中获铜牌 2 枚，在参加省级比赛中获金牌 3 枚、银牌 1 枚、铜牌 5 枚。

十、资源环境

全年石林县降水量为 600.1 毫米，较去年偏少 210.1 毫米，较历年偏少 322.1 毫米，偏少幅度为 35%，属特少范围。年平均气温为 16.7℃，较去年 17.3℃偏低 0.6℃，较历年平均 16.8℃偏低 0.1℃，属正常略低范围。全年日照时数 1824.0 小时，较去年 1912.4 小时偏少 88.4 小时，较历年 2142.1 小时偏少 318.1 小时，属偏少范围。

全县森林覆盖率 43.36%。全年完成营造林 1352.27 公顷。其中，人工造林 18.94 公顷、封山育林 1333.33 公顷。义务植树 77 万株。县域内目前共有古树名木 17956 株，其中国家一级 26 株、国家二级 112 株、国家三级 17818 株。全年主城区空气质量优良天数达到 347 天，空气质量优良率达到 98.6%。县城区域环境昼间噪声平均值分贝 48.8dB（A）。纳入考核的地表水断面达标率 100%。

初步核算，全县综合能源消费量 48.26 万吨标准煤，单位（万元）GDP 能耗下降率为-8.47%。规模以上工业综合能源消费量 8.26 万吨标准煤，下降 31.68%。规模以上工业发电量 53151.25 万千瓦时，下降 7.54%。其中，风力发电量 18210.98 万千瓦时，下降 6.85%；太阳能发电量 33601.44 万千瓦时，下降 6.11%。全社会用电量 51718.20 万千瓦时，下降 0.1%。

十一、人口、人民生活和社会保障

年末全县户籍总人口 256130 人。按性别分，男性 128484 人，女性 127646 人，男女比例为 1.01:1；按户籍性质分，城镇人口 115954 人，乡村人口 140176 人，户籍城镇人口比重为 45.27%。总人口中少数民族人口 94247 人，占总人口的 36.80%，彝族人口 90118 人，占总人口的 35.18 %。出生人口 2075 人，死亡人口 1541 人，人口自然增长率 2.09‰。

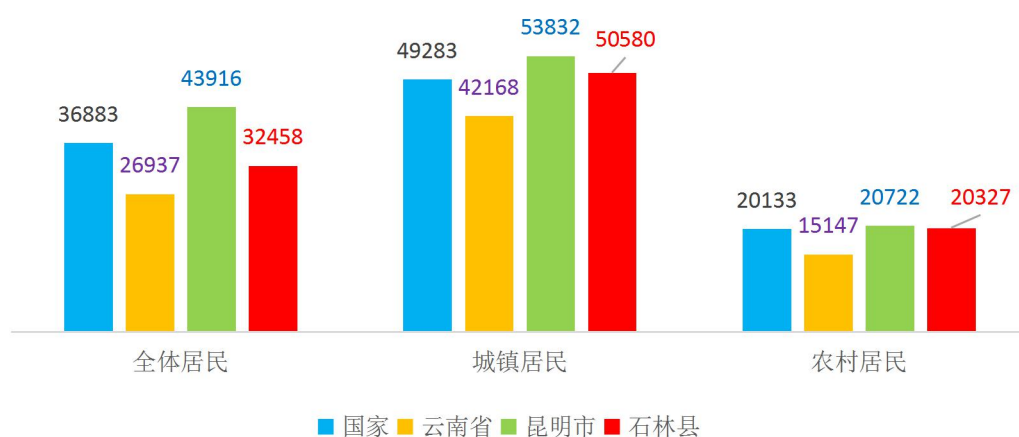
年末全县常住人口 23.91 万人，比上年增加 0.02 万人。人口出生率为 8.32‰，死亡率为 9.06‰，自然增长率为 -0.74‰。从年龄结构看，0—15 岁 4.08 万人、16—59 岁 15.57 万人、60 岁及以上 4.26 万人，其中 65 岁及以上 3.33 万人。城镇化率 46.05%，比上年提高 0.58 个百分点。

2022 年，石林县全体居民人均可支配收入 32458 元，比上年增长 4.9%。按常住地分：城镇常住居民人均可支配收入 50580 元，增长 2.5%；农村常住居民人均可支配收入 20327

元，增长 6.6%，城乡居民收入比为 2.49:1，比上年缩小 0.1。

全年居民人均消费支出 24282 元，比 2021 年下降 0.2%。
按常驻地方分，2022 年城镇居民人均消费支出 36791 元，下降 5.3%；农村居民人均消费 15907 元，增长 6.6%。

图9 居民人均可支配收入对比
(元)



年末全县参加城镇职工基本养老保险人数 33424 人，比上年末增加 2609 人。参加城乡居民基本养老保险人数 138014 人。2022 年参加失业保险人数 17701 人，增加 590 人。参加工伤保险的职工人数 36950 人，增加 1399 人。参加城镇职工医疗保险人数 21271 人，其中：企业 11096 人、事业 5916 人、机关 3521 人、其他人员 738 人，与 2021 年参保人数 20465 人相比增加 806 人；参加城乡居民医疗保险人数 216486 人。其中，普通人群 196974 人、特殊人群 19512 人，与 2021 年参保人数 220367 人相比减少 3881 人。

年末全县享受城市居民最低生活保障人数 446 人，享受

农村居民最低生活保障人数 3061 人，农村五保供养 296 人。全年资助城乡困难群众 4028 人参加医疗保险。全县拥有农村养老院 4 个，床位 224 张。社会办老年养老机构 2 个，床位 1287 张；居家养老床位 190 张。其中，居家养老服务中心床位 150 张、养老互助站床位 40 张。

注释:

(1) 本公报数据为初步统计数, 正式统计数据以《石林统计年鉴》和各部门正式公布的数据为准。部分数据因四舍五入的原因, 存在总计与分项合计不等的情况。

(2) 地区生产总值(GDP)、人均地区生产总值、分产业增加值、农林牧渔业总产值绝对数按现价计算, 增长速度按不变价格计算。2015年后地区生产总值数据依据第四次全国经济普查结果核定和修订。

(3) 2016年后农林牧渔业、农林牧渔服务业总产值、粮食产量数据依据第三次全国农业普查结果核定和修订。